


Nous constatons régulièrement que des joueurs et joueuses cheminent et placent leurs chariots trop près des greens. Ceci a évidemment un effet dommageable pour la qualité des tours de greens qui représentent les zones de jeux les plus fragiles du parcours. Nous vous prions de bien vouloir faire attention en prenant le plus grand soin de ces zones.

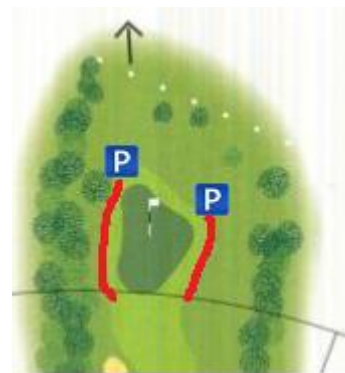
Pour ce faire, nous vous indiquons ci après les zones à respecter pour placer vos chariots **P** et les cheminements à utiliser  .



Trou No 1



Trou No 2



Trou No 3



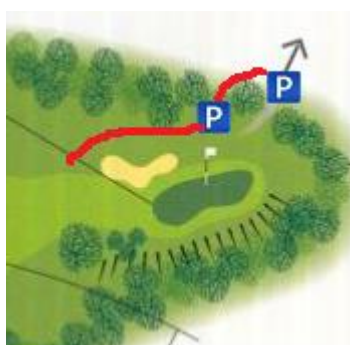
Trou No 4



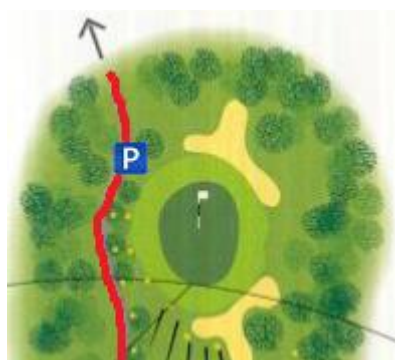
Trou No 5



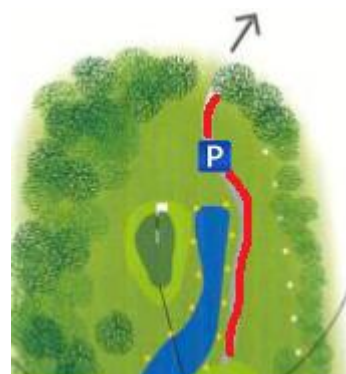
Trou No 6



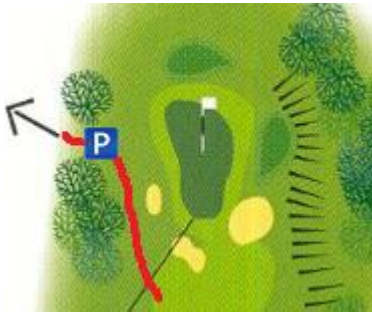
Trou No 7



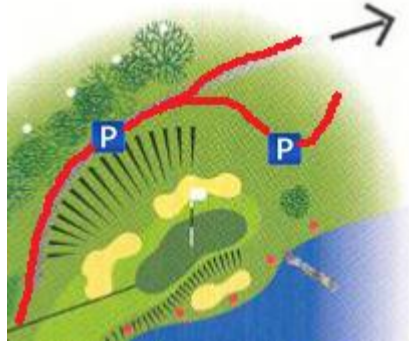
Trou No 8



Trou No 9



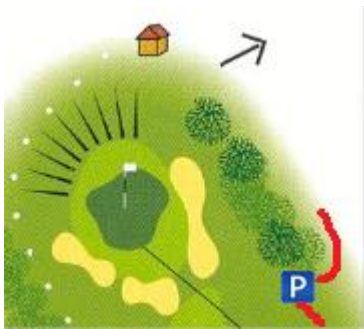
Trou No 10



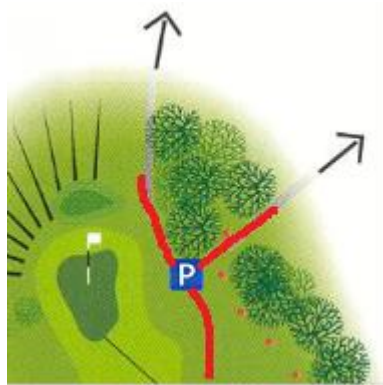
Trou No 11



Trou No 12



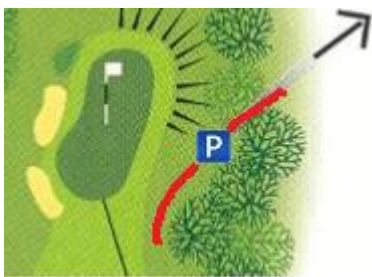
Trou No 13



Trou No 14



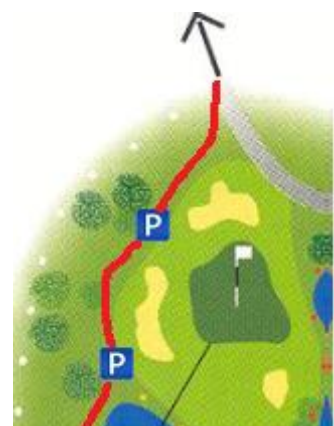
Trou No 15



Trou No 16



Trou No 17



Trou No 18